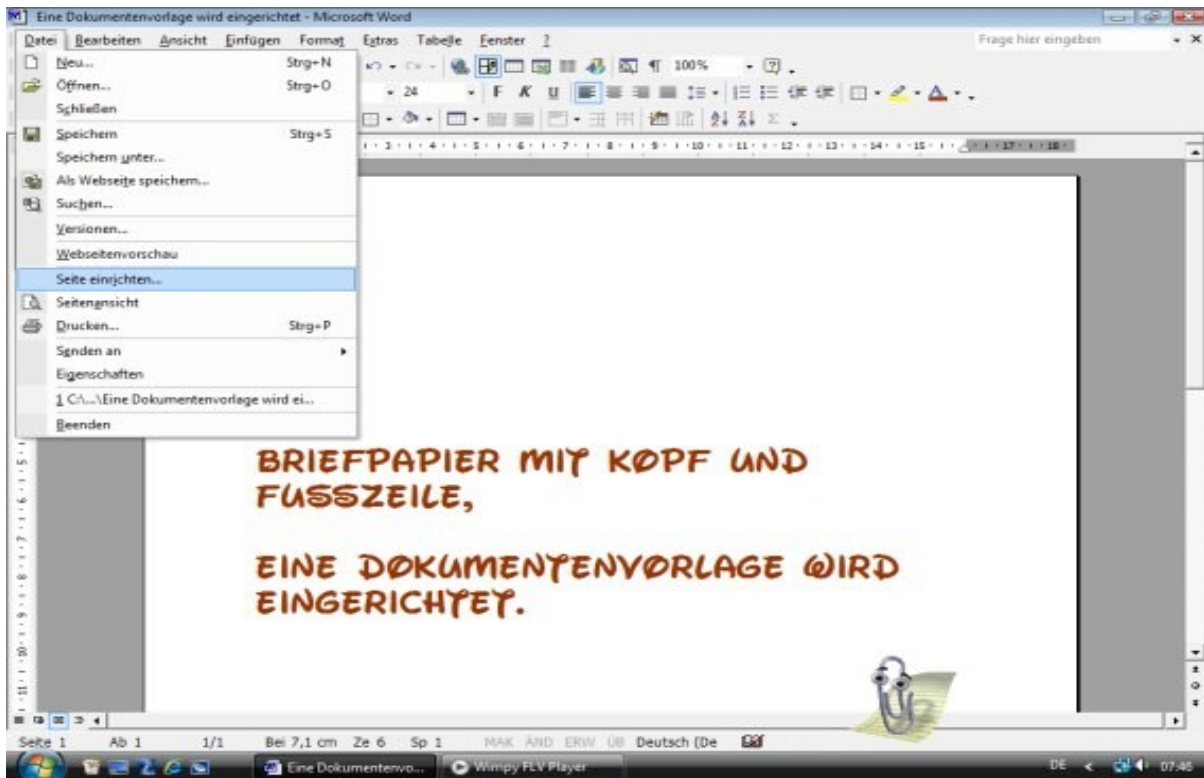
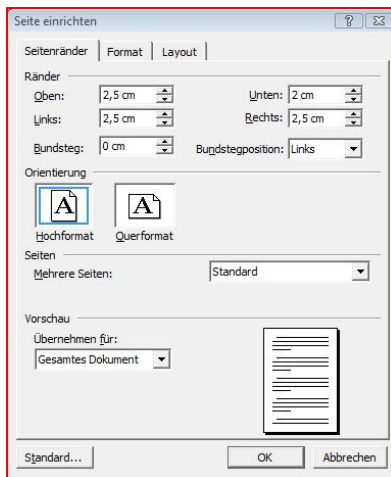


## Microsoft Word 2003



Klicken Sie in der „Menü Leiste“ auf **Datei** > **Seite einrichten**.

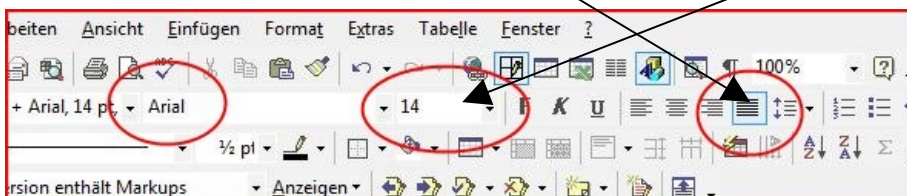


Bestimmen sie im darauf folgenden Register : **Seitenränder** die Zentimeter wie folgt :  
Oben 5,5 cm  
Unten 3 cm  
Links 2,4 cm  
Rechts 3 cm.

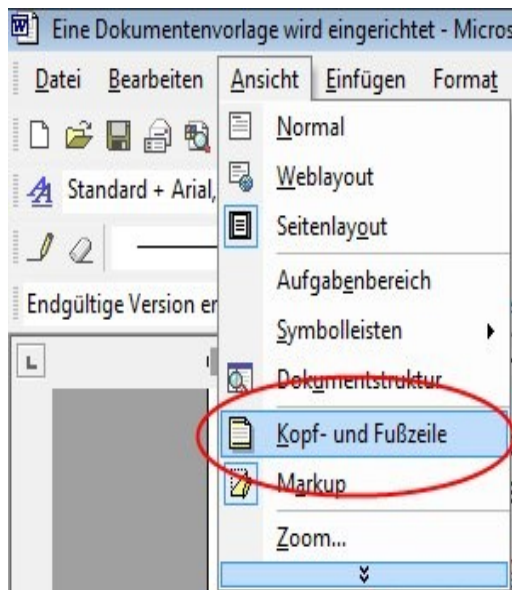
Klicken sie dann im Register : **Layout** Und geben sie unter : Kopfzeile 1,5 cm und unter Fußzeile 2 cm als Seitenrand ein.

Jetzt bestimmen wir die Schrift für den Textbereich.

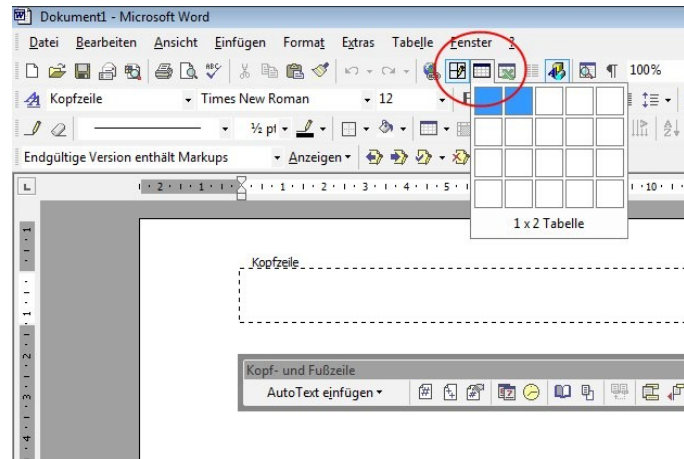
Klicken sie z.B. auf **Arial** dann bestimmen sie die gröÙe der Schrift und anschließend auf **Blocksatz**.



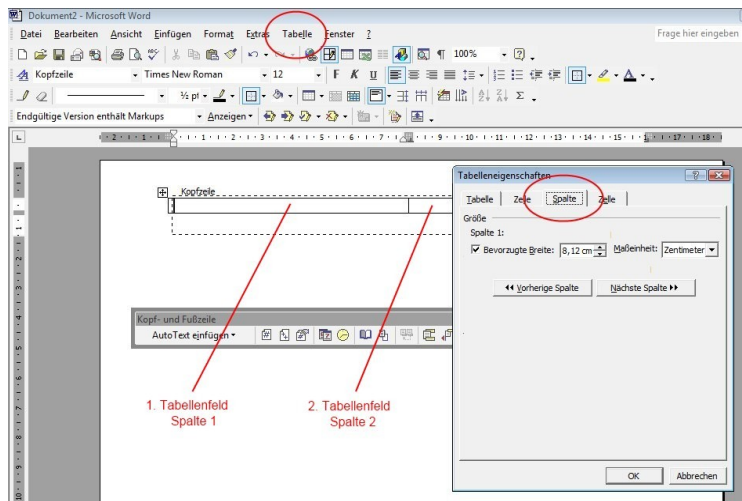
Klicken sie jetzt auf **Ansicht** und dann auf **Kopf und Fusszeile**.



Wir fügen dann unter **Tabelle**, zwei Spalten und eine Zeile ein.



unter **Tabelle > Tabelleneigenschaften**

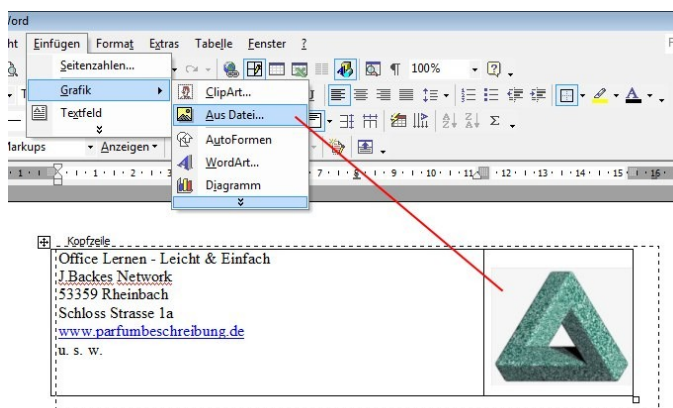


verändern wir bei Spalte 1 den Wert auf 11,6 cm und in der nächsten Spalte (Spalte 2) die Größe auf 4 cm.

Wir geben jetzt innerhalb der 1. Tabelle unsere vollständigen Daten ein.

Also:

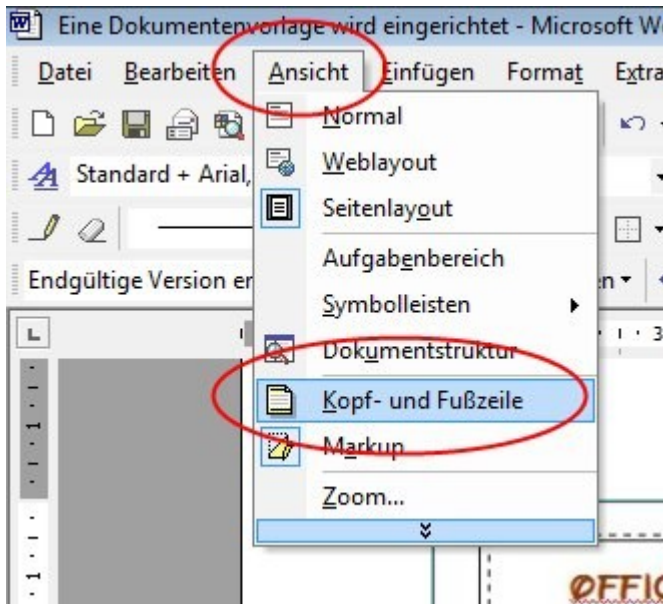
Name, Wohnort, Strasse, Telefon, E-Mail, usw. In der rechten Tabellenfeld fügen wir unter **Einfügen > Grafik > Aus Datei...** ein Bild (Logo) ein.



Jetzt formatieren wir unsere Daten nach unseren Vorstellungen. Wir markieren mit (rechts Klick der Maus) die einzelnen Angaben und verändern dem entsprechend in der Menü – Leiste die Position, Farbe, Größe, sowie Schriftart.



Wir wechseln jetzt über das Symbol „Kopf und Fußzeile“



..zur Fußzeile.

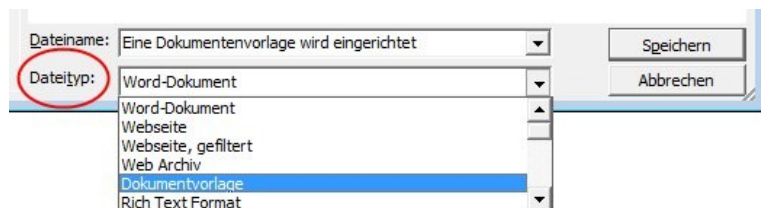
In diesem neuen unteren Feld geben wir zum Beispiel unsere Bank Verbindungen an. Dann Formatieren wir auch diese Angaben nach unseren Vorstellungen und bestätigen unter **Schließen** die Kopf und Fußzeilen.

Fertig ist jetzt unsere Dokumenten Vorlage.

**Nicht Vergessen !**

**Datei > Speichern unter...**

Dateityp = Dokumentenvorlage



office Lernen - Leicht & Einfach

**J.Backes Network**  
53359 Rheinbach  
Schloss Strasse 1a  
[www.backes-joachim.de](http://www.backes-joachim.de)



Postbank – Köln  
Bankleitzahl 37010050 - Konto-Nummer 1234567890